



คณะผู้บริหารการคลังประจำจังหวัดเชียงใหม่ (ค.บ.จ.เชียงใหม่)



▶ โครงการลงทะเบียนเพื่อสวัสดิการแห่งรัฐ ปี 2565 (โครงการ)

1 หลักการ ลงทะเบียนรายบุคคล (ผู้ลงทะเบียน) และตรวจสอบรายบุคคลและครอบครัว*
ครอบครัว คือ คู่สมรส และบุตรโดยชอบด้วยกฎหมายอายุต่ำกว่า 18 ปีบริบูรณ์ ตามข้อมูลของกรมการปกครอง



2 คุณสมบัติของผู้ลงทะเบียนตามโครงการ

- 1** สัญชาติไทย
- 2** มีอายุตั้งแต่ 18 ปีบริบูรณ์ขึ้นไป
- 3** **ไม่เป็น** กักขัง/สามเณร/นักพรต/นักบวช ผู้ต้องขัง/ผู้ถูกกักกัน/ผู้ต้องกักขังบุคคลที่อยู่ในสถานสงเคราะห์ฯ ข้าราชการ/พนักงานราชการ/พนักงาน/ลูกจ้าง/เจ้าหน้าที่/ผู้ปฏิบัติงานในหน่วยงานของรัฐ ผู้รับบำนาญรายเดือน/ผู้รับบำนาญปกติหรือเบี้ยหวัดจากส่วนราชการ ข้าราชการการเมือง สส. สว.
- 4** บุคคล: รายได้ต่อปีไม่เกิน 100,000 บาท และครอบครัว: รายได้เฉลี่ยต่อคนต่อปีไม่เกิน 100,000 บาท
การตรวจสอบเกณฑ์ครอบครัว หมายถึง การตรวจสอบทั้งขงผู้ลงทะเบียนและครอบครัว
- 5** ทรัพย์สินทางการเงิน ได้แก่ เงินฝาก สลาก พันธบัตรและตราสารหนี้ภาครัฐ
บุคคล: ทรัพย์สินทางการเงินต่อปี ไม่เกิน 100,000 บาท และครอบครัว: ทรัพย์สินทางการเงินเฉลี่ยต่อคนต่อปี ไม่เกิน 100,000 บาท
การตรวจสอบเกณฑ์ครอบครัว หมายถึง การตรวจสอบเงินของคู่ลงทะเบียนและครอบครัว
- 6** ไปมอวมีนกุ้ หรือมีวมีนกุ้ ฅ เวลาใดเวลาหนึ่ง แต่ไม่เกินหลักเกณฑ์
วมีนกุ้บ้าน ≤ 1.5 ล้านบาท
วมีนกุ้รถ ≤ 1 ล้านบาท
- 7** ต้องไม่มีบัตรเครดิต

8 ไม่มีกรรมสิทธิ์ในอสังหาริมทรัพย์ หรือมีกรรมสิทธิ์ในอสังหาริมทรัพย์ ณ เวลาใดเวลาหนึ่ง จะต้องเป็นไปตามหลักเกณฑ์และเงื่อนไข ดังนี้

8.1 กรณีผู้ลงทะเบียนไม่มีครอบครัว

- ✓ ห้องชุด ≤ 35 ตร.ม.
- ✓ ที่ดินแยกจากที่อยู่อาศัย
 - ในกรณีที่ใช้ประโยชน์ที่ดินเพื่อการอื่นที่ไม่ใช่เพื่อการเกษตร ≤ 1 ไร่
 - ในกรณีที่ใช้ประโยชน์ที่ดินเพื่อการเกษตร ≤ 10 ไร่
- ✓ ที่ดินและสิ่งปลูกสร้าง (บ้านพร้อมที่ดิน)
 - บ้านเดี่ยว ทาวน์เฮ้าส์ ห้องแถว และตึกแถว ≤ 25 ตร.ว.
 - ใช้อู่อาศัยและใช้ประโยชน์จากที่ดินเพื่อการเกษตร ≤ 10 ไร่ หรือในกรณีที่ใช้ประโยชน์ที่ดินเพื่อการอื่นที่ไม่ใช่เพื่อการเกษตร ≤ 1 ไร่

จะต้องมีขนาดพื้นที่รวมกันทั้งหมด

- เพื่อการเกษตร ≤ 10 ไร่
- ไม่ใช่เพื่อการเกษตร ≤ 1 ไร่

8.2 กรณีผู้ลงทะเบียนมีครอบครัว

- ✓ ห้องชุด
 - กรณีเป็นเจ้าของแยกจากกัน ≤ 35 ตร.ม. ต่อคน
 - กรณีเป็นเจ้าของร่วมกัน ≤ 35 ตร.ม.
- ✓ ที่ดินแยกจากที่อยู่อาศัย
 - ในกรณีที่ใช้ประโยชน์ที่ดินเพื่อการอื่นที่ไม่ใช่เพื่อการเกษตร ≤ 2 ไร่
 - ในกรณีที่ใช้ประโยชน์ที่ดินเพื่อการเกษตร ≤ 20 ไร่
- ✓ ที่ดินและสิ่งปลูกสร้าง (บ้านพร้อมที่ดิน)
 - บ้านเดี่ยว ทาวน์เฮ้าส์ ห้องแถว และตึกแถว
 - กรณีเป็นเจ้าของแยกจากกัน ≤ 25 ตร.ว. ต่อคน
 - กรณีเป็นเจ้าของร่วมกัน ≤ 25 ตร.ว.
 - ใช้อู่อาศัยและใช้ประโยชน์จากที่ดินเพื่อการเกษตร ≤ 20 ไร่ หรือในกรณีที่ใช้ประโยชน์ที่ดินเพื่อการอื่นที่ไม่ใช่เพื่อการเกษตร ≤ 2 ไร่

จะต้องมีขนาดพื้นที่รวมกันทั้งหมด

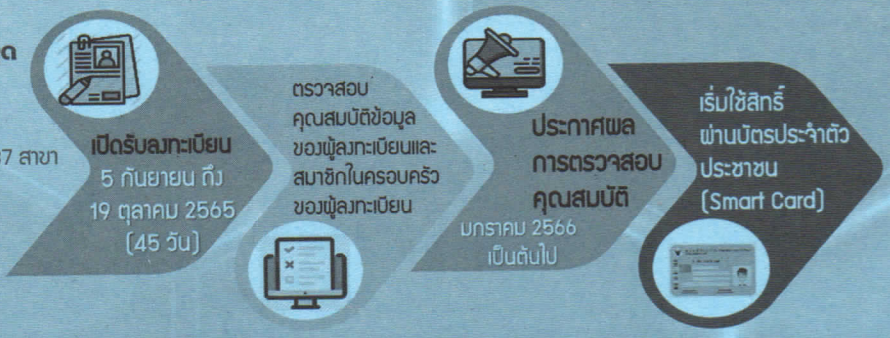
- เพื่อการเกษตร ≤ 20 ไร่
- ไม่ใช่เพื่อการเกษตร ≤ 2 ไร่

3 กลไกการดำเนินโครงการ

ลงทะเบียนผ่านเว็บไซต์ <https://บัตรสวัสดิการแห่งรัฐ.mof.go.th> หรือ <http://welfare.mof.go.th>


หน่วยรับลงทะเบียนในจังหวัดเชียงใหม่ รวม 145 จุด

- สภาการกรงูไทย 28 สาขา
 - สภาการเพื่อการเกษตรและสหกรณ์การเกษตร (ร.ก.ส.) 37 สาขา
 - สภาการออมสิน 54 สาขา
 - ที่กำการปกครองอำเภอ กัว 25 อำเภอ
 - สำนักงานคลังจังหวัดเชียงใหม่ 1 จุด
- หรือจุดรับลงทะเบียนที่กำหนด





ระยะเวลาโครงการลงทะเบียนเพื่อสวัสดิการแห่งรัฐ ปี 2565



5 ก.ย. - 19 ต.ค. 65

เดือน ก.ย. 65

เดือน ม.ค. 66

เดือน ม.ค. 66

กระทรวงการคลัง
จะประกาศให้ทราบต่อไป

1. เปิดรับลงทะเบียน
ผ่านทางเว็บไซต์
และหน่วยรับลงทะเบียน

2. ประกาศผลการลงทะเบียน
และผลการตรวจสอบ
ความสัมพันธ์กับ
กรมการปกครอง
(ทุกวันศุกร์)

✓ ผ่าน » รอตรวจสอบคุณสมบัติ
✗ ไม่ผ่าน » แก้ไขข้อมูล

3. ประกาศผล
การพิจารณาคุณสมบัติ

✓ ผ่าน » รอยืนยันตัวตน
✗ ไม่ผ่าน » จุกรณัผล

4. ยืนยันตัวตน
สำหรับผู้ที่ผ่านคุณสมบัติ

• ธนาคารกรุงไทย
• ธนาคารออมสิน
• ธนาคารเพื่อการเกษตรและ
สหกรณ์การเกษตร (ธ.ก.ส.)



5. ใช้สิทธิสวัสดิการแห่งรัฐ
ผ่านบัตรประชาชน


ช่องทางการลงทะเบียนและเอกสารประกอบ

โครงการลงทะเบียนเพื่อสวัสดิการแห่งรัฐ ปี 2565

1

กรณีลงทะเบียนผ่านเว็บไซต์

บัตรสวัสดิการแห่งรัฐ.mof.go.th หรือ welfare.mof.go.th *



กรณีผู้ลงทะเบียนไม่มีครอบครัว



ไม่ต้องยื่นเอกสารที่หน่วยรับลงทะเบียน
กรอกข้อมูลผ่านเว็บไซต์เท่านั้น

โปรดตรวจสอบสถานะการลงทะเบียนต้องแสดงข้อความ
"กระทรวงการคลังได้รับข้อมูลการลงทะเบียนของท่านครบถ้วนแล้ว"



กรณีผู้ลงทะเบียนมีครอบครัว *

ต้องนำเอกสารไปยื่นที่หน่วยรับลงทะเบียน
(เลือกหน่วยรับลงทะเบียนผ่านเว็บไซต์)



แบบฟอร์มลงทะเบียน



สำเนาบัตรประจำตัวประชาชน
(คู่สมรส) * พร้อมลงลายมือชื่อ



บัตรประจำตัวประชาชน
(ผู้ลงทะเบียน)



สำเนาบัตรประจำตัวประชาชน
(บุตร) หรือ สำเนาสูติบัตร *
พร้อมลงลายมือชื่อ

* กรณีที่คู่สมรสและบุตรของผู้ลงทะเบียนเดินทางมาแสดงตัวที่หน่วยรับลงทะเบียน พร้อมแสดงบัตร
ประจำตัวประชาชน ไม่ต้องใช้สำเนาบัตรประจำตัวประชาชน

2

กรณีลงทะเบียนผ่านแบบฟอร์มลงทะเบียน (กระดาษ)

ที่หน่วยรับลงทะเบียน (คลังจังหวัด/ที่ว่าการอำเภอ/สนง.เขต ททท./เมืองพิทยา/ธ.กรุงไทย/ธ.ออมสิน/ธ.ก.ส.)



กรณีผู้ลงทะเบียนไม่มีครอบครัว



แบบฟอร์มลงทะเบียน



บัตรประจำตัวประชาชน
(ผู้ลงทะเบียน)



กรณีผู้ลงทะเบียนมีครอบครัว *



แบบฟอร์มลงทะเบียน



บัตรประจำตัวประชาชน
(ผู้ลงทะเบียน)



สำเนาบัตรประจำตัวประชาชน
(คู่สมรส) * พร้อมลงลายมือชื่อ



สำเนาบัตรประจำตัวประชาชน
(บุตร) หรือ สำเนาสูติบัตร *
พร้อมลงลายมือชื่อ

* กรณีที่คู่สมรสและบุตรของผู้ลงทะเบียนเดินทางมาแสดงตัวที่หน่วยรับลงทะเบียน พร้อมแสดงบัตร
ประจำตัวประชาชน ไม่ต้องใช้สำเนาบัตรประจำตัวประชาชน

ผู้พิการ ผู้ป่วยติดเตียง หรือผู้สูงอายุที่ไม่สามารถเดินทางมาลงทะเบียนได้ด้วยตนเอง
สามารถมอบอำนาจให้บุคคลอื่นมาลงทะเบียนแทนได้ โดยใช้เอกสาร ดังนี้



แบบฟอร์มลงทะเบียน



สำเนาบัตรประจำตัวประชาชน
(คู่สมรส) * พร้อมลงลายมือชื่อ



สำเนาบัตรประจำตัวประชาชน
(ผู้ลงทะเบียน)
พร้อมลงลายมือชื่อ



สำเนาบัตรประจำตัวประชาชน
(บุตร) หรือ สำเนาสูติบัตร *
พร้อมลงลายมือชื่อ

เอกสารสำหรับการมอบอำนาจ



หนังสือมอบอำนาจ
(ดาวน์โหลดได้ที่เว็บไซต์โครงการฯ)



บัตรประจำตัวประชาชน
(ผู้ได้รับมอบอำนาจ)



สำเนาบัตรประจำตัวคนพิการ (ถ้ามี) หรือ
ใบรับรองแพทย์ (ถ้ามี)

